

# **АО ЮниКредит Банк**

**Консолидированная промежуточная  
сокращенная финансовая отчетность**  
за девять месяцев, закончившихся  
30 сентября 2015 года  
(не аудировано)

ЗАЯВЛЕНИЕ РУКОВОДСТВА ОБ ОТВЕТСТВЕННОСТИ ЗА ПОДГОТОВКУ И УТВЕРЖДЕНИЕ КОНСОЛИДИРОВАННОЙ ПРОМЕЖУТОЧНОЙ СОКРАЩЕННОЙ ФИНАНСОВОЙ ОТЧЕТНОСТИ ЗА ДЕВЯТЬ МЕСЯЦЕВ, ЗАКОНЧИВШИХСЯ 30 СЕНТЯБРЯ 2015 ГОДА .....	1
ОТЧЕТ НЕЗАВИСИМОГО АУДИТОРА ПО ОБЗОРНОЙ ПРОВЕРКЕ КОНСОЛИДИРОВАННОЙ ПРОМЕЖУТОЧНОЙ СОКРАЩЕННОЙ ФИНАНСОВОЙ ОТЧЕТНОСТИ .....	2-3
Консолидированный промежуточный сокращенный отчет о финансовом положении .....	4
Консолидированный промежуточный сокращенный отчет о совокупном доходе .....	5
Консолидированный промежуточный сокращенный отчет об изменениях в собственном капитале .....	6
Консолидированный промежуточный сокращенный отчет о движении денежных средств .....	7
<b>Отдельные примечания к консолидированной промежуточной сокращенной финансовой отчетности</b>	
1. Основные виды деятельности .....	8
2. Принципы подготовки отчетности .....	9
3. Основные принципы учетной политики .....	10
4. Операционные сегменты .....	11
5. Денежные средства и их эквиваленты .....	17
6. Торговые ценные бумаги .....	17
7. Средства в кредитных организациях .....	18
8. Производные финансовые инструменты .....	18
9. Кредиты, предоставленные клиентам .....	20
10. Ценные бумаги, имеющиеся в наличии для продажи .....	23
11. Налогообложение .....	24
12. Средства кредитных организаций .....	25
13. Средства клиентов .....	25
14. Выпущенные долговые ценные бумаги .....	26
15. Условные обязательства .....	27
16. Прибыль от операций с финансовыми активами и обязательствами, предназначенными для торговли .....	28
17. Справедливая стоимость финансовых инструментов .....	28
18. Информация о связанных сторонах .....	31

# АО ЮниКредит Банк

## Заявление руководства об ответственности за подготовку и утверждение консолидированной промежуточной сокращенной финансовой отчетности за девять месяцев, закончившихся 30 сентября 2015 года

---

Руководство АО ЮниКредит Банк отвечает за подготовку консолидированной промежуточной сокращенной финансовой отчетности, достоверно отражающей во всех существенных аспектах финансовое положение АО ЮниКредит Банк и его дочерней компании (далее – «Группа») по состоянию на 30 сентября 2015 года, а также соответствующих консолидированных промежуточных сокращенных отчетов о совокупном доходе, об изменениях в собственном капитале и движении денежных средств за три и девять месяцев, закончившихся на указанную дату, основных принципов учетной политики и отдельных примечаний к консолидированной промежуточной сокращенной финансовой отчетности (далее – «консолидированная промежуточная сокращенная финансовая отчетность») в соответствии с Международным стандартом финансовой отчетности (далее – «МСФО (IAS)») 34 «Промежуточная финансовая отчетность».

При подготовке консолидированной промежуточной сокращенной финансовой отчетности руководство несет ответственность за:


- принятие и последовательное применение надлежащей учетной политики;
- представление информации, в т.ч. данных об учетной политике, в форме, обеспечивающей уместность, достоверность, сопоставимость и понятность такой информации;
- раскрытие дополнительной информации в случаях, когда выполнения требований МСФО (IFRSs) оказывается недостаточно для понимания пользователями отчетности того воздействия, которое те или иные сделки, а также прочие события и условия оказывают на финансовое положение и финансовые результаты деятельности Группы; и
- оценку способности Группы продолжать деятельность в обозримом будущем.

Руководство также несет ответственность за:

- разработку, внедрение и поддержание эффективной и надежной системы внутреннего контроля на всех предприятиях Группы;
- ведение учета в форме, позволяющей раскрыть и объяснить сделки Группы, а также предоставить информацию достаточной точности о финансовом положении Группы на любую дату и обеспечить соответствие ее консолидированной промежуточной сокращенной финансовой отчетности требованиям МСФО (IAS) 34;
- ведение бухгалтерского учета в соответствии с законодательством и стандартами бухгалтерского учета Российской Федерации;
- принятие всех разумно возможных мер по обеспечению сохранности активов Группы; и
- выявление и предотвращение фактов финансовых и прочих злоупотреблений.


Консолидированная промежуточная сокращенная финансовая отчетность Группы по состоянию на 30 сентября 2015 года утверждена 3 ноября 2015 года Правлением АО ЮниКредит Банк.

Подписано от имени Правления

  
К. Жуков-Емельянов  
И.О. Председателя Правления

9 ноября 2015 года



  
Г. Чернышева  
Главный бухгалтер

## **ОТЧЕТ НЕЗАВИСИМОГО АУДИТОРА ПО ОБЗОРНОЙ ПРОВЕРКЕ КОНСОЛИДИРОВАННОЙ ПРОМЕЖУТОЧНОЙ СОКРАЩЕННОЙ ФИНАНСОВОЙ ОТЧЕТНОСТИ**

Акционеру и Наблюдательному совету АО ЮниКредит Банк

### **Введение**

Мы провели обзорную проверку консолидированного промежуточного сокращенного финансового отчета о финансовом положении АО ЮниКредит Банк и его дочерней компании (далее совместно именуемых – «Группа») по состоянию на 30 сентября 2015 года и соответствующих консолидированных промежуточных сокращенных отчетов о совокупном доходе, об изменениях в собственном капитале и движении денежных средств за три и девять месяцев, закончившихся на указанную дату, а также основных принципов учетной политики и отдельных примечаний. Руководство Группы несет ответственность за подготовку и представление данной консолидированной промежуточной сокращенной финансовой отчетности в соответствии с МСФО (IAS) 34 «Промежуточная финансовая отчетность». Наша ответственность заключается в выражении мнения в отношении данной консолидированной промежуточной сокращенной финансовой отчетности на основании проведенной нами обзорной проверки.

### **Объем обзорной проверки**

Мы провели обзорную проверку в соответствии с Федеральным законом «Об аудиторской деятельности», федеральным правилом (стандартом) аудиторской деятельности № 33 «Обзорная проверка финансовой отчетности» и Международным стандартом по обзорной проверке 2410 «Обзорная проверка промежуточной финансовой информации, проводимая независимым аудитором предприятия». Обзорная проверка включает проведение опросов, главным образом, сотрудников, отвечающих за финансовые вопросы и вопросы бухгалтерского учета, а также в проведении аналитических и прочих обзорных процедур. Обзорная проверка предполагает существенно меньший объем работ по сравнению с аудитом, проводимым в соответствии с федеральными стандартами аудиторской деятельности Российской Федерации и Международными стандартами аудита, вследствие чего не позволяет нам получить уверенность в том, что нам стало известно обо всех существенных обстоятельствах, которые могли бы быть обнаружены в ходе аудита. Соответственно, мы не выражаем аудиторское мнение.

## Вывод

По результатам проведенной обзорной проверки мы не обнаружили фактов, которые дали бы нам основания полагать, что прилагаемая консолидированная промежуточная сокращенная финансовая отчетность не подготовлена во всех существенных аспектах в соответствии с МСФО (IAS) 34 «Промежуточная финансовая отчетность».

*Deloitte & Touche*

9 ноября 2015 года  
Москва, Российская Федерация

Пономаренко Е.В., Генеральный директор  
(квалификационный аттестат № 07-000190 от 28 ноября 2011 года)

ЗАО «Делойт и Туш СНГ»



Аудируемое лицо: АО ЮниКредит Банк

Лицензия ЦБ РФ № 1 от 23 марта 2012 года.

Регистрация в ЕГРЮЛ от 19 августа 2002 года, зарегистрировано Межрайонной инспекцией ФНС России № 39 по г. Москве; рег. № 1027739082106; Свидетельство о внесении записи в ЕГРЛЮЛ серии 77 № 005721432.

Россия, 119034, Москва, Пречистенская наб., д. 9.

Независимый аудитор: ЗАО «Делойт и Туш СНГ»

Свидетельство о государственной регистрации № 018.482.  
Выдано Московской регистрационной палатой 30.10.1992 г.

Свидетельство о внесении записи в Единый государственный реестр юридических лиц № 1027700425444 от 13.11.2002 года, выдано межрайонной Инспекцией МНС России № 39 по г. Москва.

Свидетельство о членстве в СРО аудиторов «НП «Аудиторская Палата России» от 20.05.2009 г. № 3026, ОРНЗ 10201017407.

# АО ЮниКредит Банк

## Консолидированный промежуточный сокращенный отчет о финансовом положении по состоянию на 30 сентября 2015 года (в тысячах российских рублей)

	Примечания	30 сентября 2015 года (не аудировано)	31 декабря 2014 года
<b>Активы</b>			
Денежные средства и их эквиваленты	5	27 723 000	42 873 396
Торговые ценные бумаги	6		
- находящиеся в собственности Группы		7 827 120	4 184 948
- обремененные залогом по соглашениям РЕПО		-	263 368
Средства в кредитных организациях	7	349 590 645	332 555 937
Производные финансовые активы	8	57 912 355	81 685 033
Производные финансовые активы для целей хеджирования	8	11 160 171	12 003 652
Изменения справедливой стоимости портфеля объектов хеджирования		(459 433)	(8 117 984)
Кредиты, предоставленные клиентам	9	838 215 335	826 851 401
Ценные бумаги, имеющиеся в наличии для продажи	10		
- находящиеся в собственности Группы		52 286 356	32 553 782
- обремененные залогом по соглашениям РЕПО		1 948 972	21 815 961
Основные средства		5 726 573	6 001 364
Нематериальные активы		4 417 677	3 443 831
Текущий налог на прибыль		14 791	176 292
Прочие активы		3 635 041	4 081 974
<b>Итого активы</b>		<b>1 359 998 603</b>	<b>1 360 372 955</b>
<b>Обязательства</b>			
Средства кредитных организаций	12	156 203 379	209 956 341
Производные финансовые обязательства	8	46 707 788	104 534 651
Производные финансовые обязательства для целей хеджирования	8	14 929 647	20 464 088
Изменения справедливой стоимости портфеля объектов хеджирования		3 256 859	(697 554)
Средства клиентов	13	931 082 181	810 620 505
Выпущенные долговые ценные бумаги	14	35 373 349	62 007 167
Отложенные обязательства по налогу на прибыль		5 000 464	2 597 149
Текущие обязательства по налогу на прибыль		1 019	506 631
Прочие обязательства		7 526 207	8 317 953
<b>Итого обязательства</b>		<b>1 200 080 893</b>	<b>1 218 306 931</b>
<b>Собственные средства</b>			
Уставный капитал		41 787 806	41 787 806
Эмиссионный доход		437 281	437 281
Резерв по хеджированию денежных потоков		469 287	(1 541 487)
Резерв по переоценке ценных бумаг, имеющихся в наличии для продажи		(4 435 314)	(9 070 231)
Нераспределенная прибыль		121 658 650	110 452 655
<b>Итого капитал</b>		<b>159 917 710</b>	<b>142 066 024</b>
<b>Итого капитал и обязательства</b>		<b>1 359 998 603</b>	<b>1 360 372 955</b>

Подписано и утверждено к выпуску от имени Правления

К. Жуков-Емельянов  
И.О. Председателя Правления

9 ноября 2015 года



Г. Чернышева  
Главный бухгалтер

Примечания на стр. 8-34 являются неотъемлемой частью настоящей консолидированной промежуточной сокращенной финансовой отчетности.

# АО ЮниКредит Банк

## Консолидированный промежуточный сокращенный отчет о совокупном доходе за девять месяцев, закончившихся 30 сентября 2015 года (в тысячах российских рублей)

	Примечания	Три месяца, закончившихся 30 сентября		Девять месяцев, закончившихся 30 сентября	
		2015 года (не аудировано)	2014 года (не аудировано)	2015 года (не аудировано)	2014 года (не аудировано)
Процентные доходы		31 304 780	24 610 232	100 034 830	66 420 903
Процентные расходы		(21 336 458)	(15 135 401)	(70 194 430)	(40 652 981)
<b>Чистый процентный доход</b>		<b>9 968 322</b>	<b>9 474 831</b>	<b>29 840 400</b>	<b>25 767 922</b>
Доходы по услугам и комиссии полученные		2 228 966	1 901 687	6 182 503	5 817 744
Расходы по услугам и комиссии уплаченные		(1 127 852)	(308 653)	(3 214 589)	(878 145)
<b>Чистый доход по услугам и комиссиям</b>		<b>1 101 114</b>	<b>1 593 034</b>	<b>2 967 914</b>	<b>4 939 599</b>
Дивидендный доход		-	-	3	1
Прибыль от операций с финансовыми активами и обязательствами, предназначенными для торговли	16	531 637	208 101	3 924 154	1 149 850
Корректировки справедливой стоимости в учете портфельного хеджирования		1 286	36 937	(904 040)	23 321
Прибыль/(убыток) от выбытия:					
- кредитов		24 698	20 649	26 603	163 019
- финансовых активов, имеющих в наличии для продажи		-	(3 709)	(142 357)	(19 302)
<b>ОПЕРАЦИОННЫЕ ДОХОДЫ</b>		<b>11 627 057</b>	<b>11 329 843</b>	<b>35 712 677</b>	<b>32 024 410</b>
(Резерв под обесценение)/восстановление резерва под обесценение:					
- кредитов	9	(3 592 431)	(837 573)	(10 513 155)	(3 201 716)
- прочих финансовых операций		-	(20 187)	11 781	3 091
<b>ЧИСТЫЕ ДОХОДЫ ОТ ФИНАНСОВОЙ ДЕЯТЕЛЬНОСТИ</b>		<b>8 034 626</b>	<b>10 472 083</b>	<b>25 211 303</b>	<b>28 825 785</b>
Расходы на персонал		(1 923 846)	(1 749 739)	(5 906 222)	(5 373 548)
Прочие административные расходы		(1 363 456)	(1 173 026)	(3 849 652)	(3 333 959)
Амортизация основных средств		(169 028)	(167 201)	(544 133)	(521 569)
Амортизация нематериальных активов		(200 806)	(187 026)	(602 423)	(527 786)
Прочие резервы		(34 290)	49	(71 483)	1 578
Чистые прочие операционные расходы		(151 173)	(9 940)	(188 676)	(72 464)
<b>Операционные расходы</b>		<b>(3 842 599)</b>	<b>(3 286 883)</b>	<b>(11 162 589)</b>	<b>(9 827 748)</b>
Прибыль от выбытия основных средств		1 882	2 527	5 815	56 714
<b>ПРИБЫЛЬ ДО РАСХОДОВ ПО НАЛОГУ НА ПРИБЫЛЬ</b>		<b>4 193 909</b>	<b>7 187 727</b>	<b>14 054 529</b>	<b>19 054 751</b>
Расход по налогу на прибыль	11	(826 606)	(1 437 242)	(2 848 534)	(3 810 950)
<b>ПРИБЫЛЬ ЗА ПЕРИОД</b>		<b>3 367 303</b>	<b>5 750 485</b>	<b>11 205 995</b>	<b>15 243 801</b>
<b>ПРОЧИЙ СОВОКУПНЫЙ ДОХОД/(УБЫТОК)</b>					
<b>Статьи, которые впоследствии могут быть реклассифицированы в состав прибыли или убытков</b>					
Резерв по хеджированию денежных потоков – эффективная часть изменений справедливой стоимости:					
- изменение справедливой стоимости		1 677 703	346 424	2 003 914	241 243
- реклассификации, относящиеся к предназначенным для хеджирования финансовым активам и обязательствам, реализованным в течение периода		7 004	(38 383)	6 860	40 671
Резерв по переоценке ценных бумаг, имеющих в наличии для продажи:					
- изменение справедливой стоимости		159 986	(1 330 453)	4 416 436	(2 545 439)
- реклассификации по имеющимся в наличии для продажи финансовым активам, реализованным в течение периода		4 768	(5 095)	218 481	(11 264)
<b>Прочий совокупный доход/(убыток) за период за вычетом налога на прибыль</b>		<b>1 849 461</b>	<b>(1 027 507)</b>	<b>6 645 691</b>	<b>(2 274 789)</b>
<b>ИТОГО СОВОКУПНЫЙ ДОХОД ЗА ПЕРИОД</b>		<b>5 216 764</b>	<b>4 722 978</b>	<b>17 851 686</b>	<b>12 969 012</b>

Подписано и утверждено к выпуску от имени Правления

К. Жуков-Емельянов  
И.О. Председателя Правления

9 ноября 2015 года



Г. Чернышева  
Главный бухгалтер

Примечания на стр. 8-34 являются неотъемлемой частью настоящей консолидированной промежуточной сокращенной финансовой отчетности.

# АО ЮниКредит Банк


## Консолидированный промежуточный сокращенный отчет об изменениях в собственном капитале за девять месяцев, закончившихся 30 сентября 2015 года (в тысячах российских рублей)

	Уставный капитал	Эмиссионный доход	Резерв по хеджированию денежных потоков	Резерв по переоценке ценных бумаг, имеющихся в наличии для продажи	Нераспределенная прибыль	Итого капитал
1 января 2014 года	41 787 806	437 281	(1 159 521)	(411 821)	91 390 954	132 044 699
<b>Итого совокупный доход</b>						
Прибыль за период (не аудировано)	-	-	-	-	15 243 801	15 243 801
<b>Прочий совокупный доход</b>						
Изменение резерва по хеджированию денежных потоков, за вычетом налога на прибыль (не аудировано)	-	-	281 914	-	-	281 914
Чистое изменение резерва по переоценке активов, имеющихся в наличии для продажи, за вычетом налога на прибыль (не аудировано)	-	-	-	(2 556 703)	-	(2 556 703)
<b>Итого прочий совокупный доход (не аудировано)</b>	-	-	<b>281 914</b>	<b>(2 556 703)</b>	-	<b>(2 274 789)</b>
<b>Итого совокупный доход за период (не аудировано)</b>	-	-	<b>281 914</b>	<b>(2 556 703)</b>	<b>15 243 801</b>	<b>12 969 012</b>
<b>Операции с собственниками, отраженные в капитале</b>						
Приобретение дочерней компании, находящейся под общим контролем (Примечание 1)	-	-	-	-	242 360	242 360
<b>Итого операции с собственниками</b>	-	-	-	-	<b>242 360</b>	<b>242 360</b>
30 сентября 2014 года (не аудировано)	41 787 806	437 281	(877 607)	(2 968 524)	106 877 115	145 256 071
1 января 2015 года	41 787 806	437 281	(1 541 487)	(9 070 231)	110 452 655	142 066 024
<b>Итого совокупный доход</b>						
Прибыль за период (не аудировано)	-	-	-	-	11 205 995	11 205 995
<b>Прочий совокупный доход</b>						
Изменение резерва по хеджированию денежных потоков, за вычетом налога на прибыль (не аудировано)	-	-	2 010 774	-	-	2 010 774
Чистое изменение резерва по переоценке активов, имеющихся в наличии для продажи, за вычетом налога на прибыль (не аудировано)	-	-	-	4 634 917	-	4 634 917
<b>Итого прочий совокупный доход (не аудировано)</b>	-	-	<b>2 010 774</b>	<b>4 634 917</b>	-	<b>6 645 691</b>
<b>Итого совокупный доход за период (не аудировано)</b>	-	-	<b>2 010 774</b>	<b>4 634 917</b>	<b>11 205 995</b>	<b>17 851 686</b>
30 сентября 2015 года (не аудировано)	41 787 806	437 281	469 287	(4 435 314)	121 658 650	159 917 710

Подписано и утверждено к выпуску от имени Правления

К. Жуков-Емельянов  
И.О. Председателя Правления

9 ноября 2015 года



Г. Чернышева  
Главный бухгалтер

Примечания на стр. 8-34 являются неотъемлемой частью настоящей консолидированной промежуточной сокращенной финансовой отчетности.



# АО ЮниКредит Банк

Консолидированный промежуточный сокращенный отчет о движении денежных средств за девять месяцев, закончившихся 30 сентября 2015 года  
(в тысячах российских рублей)

	Примечание	Девять месяцев, закончившихся 30 сентября 2015 года (не аудировано)	Девять месяцев, закончившихся 30 сентября 2014 года (не аудировано)
<b>Движение денежных средств от операционной деятельности до изменения операционных активов и обязательств</b>		<b>242 492</b>	<b>23 688 803</b>
<b>Чистое движение денежных средств от операционной деятельности до налога на прибыль</b>		<b>(19 206 773)</b>	<b>(2 169 134)</b>
Налог на прибыль уплаченный		(2 450 752)	(1 994 217)
<b>Чистый отток денежных средств от операционной деятельности</b>		<b>(21 657 525)</b>	<b>(4 163 351)</b>
<b>Движение денежных средств от инвестиционной деятельности</b>			
Дивиденды полученные		3	1
Приобретение ценных бумаг, имеющихся в наличии для продажи		-	(20 517 510)
Поступления от погашения и продажи ценных бумаг, имеющихся в наличии для продажи		5 892 550	9 385 402
Приобретение дочерней компании	1	-	(1 163 400)
Поступления от продажи основных средств и нематериальных активов		6 294	85
Приобретение основных средств и нематериальных активов		(2 633 745)	(1 168 335)
<b>Чистый приток/(отток) денежных средств от инвестиционной деятельности</b>		<b>3 265 102</b>	<b>(13 463 757)</b>
<b>Движение денежных средств от финансовой деятельности</b>			
Поступления от выпуска облигаций		4 000 000	20 000 000
Поступления от продажи выкупленных облигаций		-	156 001
Погашение облигаций по оферте		(29 546 541)	(4 500 688)
Погашение облигаций при наступлении срока погашения		(360 880)	-
Поступления от субординированного кредита полученного		27 761 347	-
Погашение субординированного кредита полученного		-	(3 503 430)
<b>Чистый приток денежных средств, полученных от финансовой деятельности</b>		<b>1 853 926</b>	<b>12 151 883</b>
Влияние изменений обменных курсов на денежные средства и их эквиваленты		1 388 101	294 926
<b>Чистое уменьшение денежных средств и их эквивалентов</b>		<b>(15 150 396)</b>	<b>(5 180 299)</b>
<b>Денежные средства и их эквиваленты, начало периода</b>	<b>5</b>	<b>42 873 396</b>	<b>25 708 189</b>
<b>Денежные средства и их эквиваленты, конец периода</b>	<b>5</b>	<b>27 723 000</b>	<b>20 527 890</b>

Подписано и утверждено к выпуску от имени Правления

К. Жуков-Емельянов  
И.О. Председателя Правления

9 ноября 2015 года



Г. Чернышева  
Главный бухгалтер

Примечания на стр. 8-34 являются неотъемлемой частью настоящей консолидированной промежуточной сокращенной финансовой отчетности.

# АО ЮниКредит Банк

Отдельные примечания к консолидированной промежуточной сокращенной финансовой отчетности за девять месяцев, закончившихся 30 сентября 2015 года (в тысячах российских рублей)

---

## 1. Основные виды деятельности

Настоящая консолидированная промежуточная сокращенная финансовая отчетность включает в себя финансовую отчетность АО ЮниКредит Банк (далее – «Банк») и его дочерней компании. АО ЮниКредит Банк и его дочерняя компания далее совместно именуется как Группа.

Банк (ранее – «Международный Московский Банк») был учрежден в 1989 году в форме закрытого акционерного общества в соответствии с законодательством Российской Федерации. Банк осуществляет свою деятельность на основании Генеральной лицензии Центрального Банка Российской Федерации (далее – «ЦБ РФ») на осуществление банковских операций № 1 от 22 декабря 2014 года. Банк также имеет лицензии профессионального участника рынка ценных бумаг на осуществление дилерской, брокерской и депозитарной деятельности, выданные Федеральной службой по финансовым рынкам 25 апреля 2003 года, лицензию ЦБ РФ на осуществление операций с драгоценными металлами от 22 декабря 2014 года, а также уполномочен выступать перед таможенными органами в качестве гаранта на основании уведомления Федеральной таможенной службы Российской Федерации от 1 ноября 2013 года. Банк входит в государственную систему страхования вкладов Российской Федерации.

По состоянию на 30 сентября 2015 года в состав Группы входят Банк, который является основной операционной компанией Группы, и лизинговая компания ООО «ЮниКредит Лизинг», являющаяся дочерней компанией Банка.

В феврале 2014 года АО ЮниКредит Банк приобрел у ЮниКредит Лизинг С.п.А. 60% доли участия в ООО «ЮниКредит Лизинг» в дополнение к уже имеющимся 40% доли участия. ООО «ЮниКредит Лизинг» владеет 100% акций ЗАО «Локат Лизинг Россия». Обе компании осуществляют свою деятельность в сфере финансового лизинга на местном рынке. Данная сделка учитывалась как сделка под общим контролем, так как Банк и ЮниКредит Лизинг С.п.А. имеют одних и тех же конечных собственников акций.

По состоянию на 30 сентября 2015 года Банк имеет 13 филиалов и 12 представительств на территории Российской Федерации и представительство в Республике Беларусь.

Юридический адрес Банка: 119034, Российская Федерация, Москва, Пречистенская набережная, д. 9.

По состоянию на 30 сентября 2015 года единственным акционером Группы является ЮниКредит Банк Австрия АГ. ЮниКредит Банк Австрия АГ входит в состав Группы ЮниКредит и несет ответственность за коммерческие банковские операции в Центральной и Восточной Европе в рамках Группы ЮниКредит.

Основной деятельностью Группы является привлечение денежных средств (вкладов), кредитование, осуществление платежей и расчетов, операции с иностранной валютой и ценными бумагами, а также лизинговые операции.

Группа осуществляет свою деятельность в отраслях, которым не свойственны значительные сезонные или периодические колебания прибыли от основной деятельности в течение финансового года. Тем не менее, результаты операционной деятельности Группы за девять месяцев, закончившихся 30 сентября 2015 года, не обязательно характеризуют результаты деятельности, которые можно ожидать за год, заканчивающийся 31 декабря 2015 года.

## 2. Принципы подготовки отчетности

**Заявление о соответствии.** Данная консолидированная промежуточная сокращенная финансовая отчетность подготовлена в соответствии с МСФО (IAS) 34 «Промежуточная финансовая отчетность».

Данная отчетность не аудирована и не включает всей информации, которую необходимо раскрывать в годовой финансовой отчетности. Группа не раскрывала информацию, которая в значительной мере дублировала бы информацию, содержащуюся в аудированной годовой консолидированной финансовой отчетности за 2014 год, подготовленной в соответствии с Международными стандартами финансовой отчетности (далее – «МСФО (IFRS)») (например, принципы учетной политики и подробные сведения о статьях, не претерпевших существенных изменений по суммам или по составу). Кроме того, Группа раскрыла информацию, связанную с существенными событиями после выпуска годовой консолидированной финансовой отчетности за 2014 год, подготовленной в соответствии с МСФО (IFRS). Руководство полагает, что раскрытия, содержащиеся в данной отчетности, предоставляют достаточную информацию при условии ее рассмотрения совместно с годовой отчетностью за 2014 год, подготовленной в соответствии с МСФО. По мнению руководства, в данную финансовую отчетность были внесены все корректировки, необходимые для достоверного представления финансового положения, результатов деятельности, отчетов об изменениях в собственном капитале и движении денежных средств Группы за промежуточные отчетные периоды.

**Основа оценки.** Настоящая консолидированная промежуточная сокращенная финансовая отчетность подготовлена на основе принципа исторической стоимости, за исключением финансовых инструментов, предназначенных для торговли, активов, имеющих в наличии для продажи, и производных финансовых инструментов, которые учитываются по справедливой стоимости. Историческая стоимость обычно определяется на основе справедливой стоимости вознаграждения, переданного в обмен на товары и услуги.

**Валюта представления отчетности.** Валютой представления настоящей консолидированной промежуточной сокращенной финансовой отчетности являются российские рубли (далее – «руб.»). Суммы, представленные в российских рублях, округляются с точностью до тысяч рублей.

Ниже приведены обменные курсы на конец отчетного периода, использованные Группой при составлении консолидированной промежуточной сокращенной финансовой отчетности:

	30 сентября 2015 года	31 декабря 2014 года
Руб./1 Долл. США	66,2367	56,2584
Руб./1 Евро	74,5825	68,3427

---

**Использование оценок и допущений.** Подготовка финансовой отчетности в соответствии с МСФО (IAS) 34 требует от руководства выработки суждений, оценок и допущений, влияющих на применение политики и представление активов и обязательств, а также доходов и расходов. Оценочные значения и лежащие в их основе допущения формируются исходя из прошлого опыта и иных факторов, которые считаются обоснованными в конкретных обстоятельствах и служат основанием для выработки суждений в отношении балансовой стоимости активов и обязательств, которую нельзя получить напрямую из других источников. Несмотря на то, что такие оценки основаны на имеющейся у руководства информации о текущих событиях и операциях, фактические результаты могут отличаться от данных оценок.

Оценки и связанные с ними допущения регулярно пересматриваются. Изменения в оценках отражаются в том периоде, в котором оценка была пересмотрена, если изменение влияет только на этот период, либо в том периоде, к которому относится изменение, и в будущих периодах, если изменение влияет как на текущие, так и на будущие периоды.

При подготовке настоящей консолидированной промежуточной сокращенной финансовой отчетности существенные суждения руководства в отношении применения учетной политики и основные источники неопределенности в оценках были такими же, как и те, которые применялись в отношении годовой консолидированной финансовой отчетности за 2014 год.

## 2. Принципы подготовки отчетности (продолжение)

**Допущение о непрерывности деятельности.** Данная консолидированная промежуточная сокращенная финансовая отчетность была подготовлена на основе принципа непрерывности деятельности. Группа не имеет намерения или необходимости существенно сократить свою деятельность.

Руководство и акционеры намереваются далее развивать деятельность Группы в Российской Федерации как в корпоративном, так и в розничном сегментах. Руководство считает, что допущение о непрерывности деятельности применимо к Группе в связи с удовлетворительным показателем достаточности капитала, и на основе прошлого опыта, подтверждающего, что краткосрочные обязательства будут рефинансироваться в ходе обычной хозяйственной деятельности.

## 3. Основные принципы учетной политики

**Промежуточный период оценки.** Расходы по налогу на прибыль признаются в данной консолидированной промежуточной сокращенной финансовой отчетности исходя из наилучших оценок руководства в отношении средневзвешенной эффективной ставки налога на прибыль, ожидаемой для полного финансового года. Расходы, понесенные неравномерно в течение финансового года, прогнозируются или переносятся в промежуточном отчете, только если будет целесообразно прогнозировать или переносить такие расходы на конец финансового года.

В настоящей консолидированной промежуточной сокращенной финансовой отчетности были использованы те же принципы учетной политики, представления и методы расчета, что и при подготовке консолидированной финансовой отчетности Группы за год, закончившийся 31 декабря 2014 года, за исключением влияния применения следующих пересмотренных стандартов и интерпретаций:

- Поправки к МСФО (IAS) 19 «*Пенсионные программы с установленными выплатами – взносы работников*»;
- Ежегодные усовершенствования МСФО, 2010-2012 гг.;
- Ежегодные усовершенствования МСФО, 2011-2013 гг.

Применение вышеуказанных изменений не оказало существенного влияния на консолидированную промежуточную сокращенную финансовую отчетность

**Новые и пересмотренные МСФО выпущенные, но еще не вступившие в силу.** Группа не применяла следующие новые и пересмотренные МСФО, выпущенные, но еще не вступившие в силу:

- МСФО (IFRS) 9 «*Финансовые инструменты*»<sup>2</sup>;
- МСФО (IFRS) 14 «*Счета отложенных тарифных разниц*»<sup>1</sup>;
- МСФО (IFRS) 15 «*Выручка по договорам с клиентами*»<sup>2</sup>;
- Поправки к МСФО (IFRS) 11 «*Соглашения о совместной деятельности*»<sup>1</sup>;
- Поправки к МСФО (IAS) 1 – Проект по улучшению раскрытия информации в финансовой отчетности<sup>1</sup>;
- Поправки к МСФО (IAS) 16 и МСФО (IAS) 38 «*Разъяснение допустимых методов амортизации*»<sup>1</sup>;
- Поправки к МСФО (IAS) 16 и МСФО (IAS) 41 «*Сельское хозяйство: Плодовые культуры*»<sup>1</sup>;
- Поправки к МСФО (IAS) 27 «*Метод долевого участия в отдельной финансовой отчетности*»<sup>1</sup>;
- Поправки к МСФО (IFRS) 10 и МСФО (IAS) 28 «*Продажа или взнос активов в сделках между инвестором и его ассоциированной организацией или совместным предприятием*»<sup>1</sup>;

# АО ЮниКредит Банк

Отдельные примечания к консолидированной промежуточной сокращенной финансовой отчетности (продолжение)  
за девять месяцев, закончившихся 30 сентября 2015 года  
(в тысячах российских рублей)

## 3. Основные принципы учетной политики (продолжение)

- Поправки к МСФО (IFRS) 10, МСФО (IAS) 12, МСФО (IAS) 28 «Инвестиционные организации: Применение исключения из требования о консолидации»<sup>1</sup>;
- Поправки к МСФО (IFRS) «Ежегодные улучшения МСФО» (цикл 2012-2014 годов)<sup>1</sup>.

<sup>1</sup> Действуют в отношении годовых отчетных периодов, начинающихся с 1 января 2016 года, с возможностью досрочного применения.

<sup>2</sup> Действуют в отношении годовых отчетных периодов, начинающихся с 1 января 2018 года, с возможностью досрочного применения.

**Реклассификации.** Начиная с декабря 2014 года, Группа раскрывает процентные доходы и расходы по производным финансовым инструментам развернуто. Ниже представлена информация о реклассификации и ее влиянии на консолидированную промежуточную сокращенную финансовую отчетность за три и девять месяцев, закончившихся 30 сентября 2014 года:

	До реклассификации (не аудировано)	Реклассификация (не аудировано)	После реклассификации (не аудировано)
<b>Консолидированный промежуточный сокращенный отчет о совокупном доходе за три месяца, закончившихся 30 сентября 2014 года</b>			
Процентные доходы	18 917 372	5 692 860	24 610 232
Процентные расходы	(9 442 541)	(5 692 860)	(15 135 401)

	До реклассификации (не аудировано)	Реклассификация (не аудировано)	После реклассификации (не аудировано)
<b>Консолидированный промежуточный сокращенный отчет о совокупном доходе за девять месяцев, закончившихся 30 сентября 2014 года</b>			
Процентные доходы	50 423 442	15 997 461	66 420 903
Процентные расходы	(24 655 520)	(15 997 461)	(40 652 981)

## 4. Операционные сегменты

Для целей управления деятельностью Группа разделена на четыре операционных сегмента:

**Корпоративное банковское обслуживание и инвестиционная банковская деятельность** (далее – «КИБ») – включает предоставление кредитов корпоративным клиентам, проектное и товарное финансирование, а также финансирование структурированных сделок корпоративных клиентов, ведение текущих счетов и срочных депозитов корпоративных клиентов, торговые операции с ценными бумагами, иностранной валютой и производными финансовыми инструментами, депозитарные услуги.

# АО ЮниКредит Банк

Отдельные примечания к консолидированной промежуточной сокращенной финансовой отчетности (продолжение)  
за девять месяцев, закончившихся 30 сентября 2015 года  
(в тысячах российских рублей)

## 4. Операционные сегменты (продолжение)

**Розничное банковское обслуживание** – включает в себя банковские услуги частным лицам и компаниям малого и среднего бизнеса, услуги по кредитным и дебетовым картам, срочные депозиты и депозиты до востребования, кредитование компаний малого и среднего бизнеса и кредитование розничных клиентов (потребительские кредиты, автокредиты и ипотечное кредитование).

**Лизинг** – представляет собой лизинговую деятельность Группы.

**Прочая деятельность** – представляет собой деятельность по фондированию и прочие виды деятельности.

Информация о каждом из сегментов анализируется с использованием тех же методов, которые применяются для принятия решений по распределению ресурсов между сегментами и для оценки результатов деятельности. Информация о каждом операционном сегменте подготовлена на той же основе, что и консолидированная промежуточная сокращенная финансовая отчетность.

Операции между операционными сегментами осуществляются на обычных коммерческих условиях. Средства перераспределяются между сегментами, что приводит к перераспределению издержек финансирования, которые включены в выручку сегмента. Проценты, начисляемые на эти средства, рассчитываются исходя из политики трансфертного ценообразования Группы.

Ниже представлена разбивка активов и обязательств Группы по сегментам:

	30 сентября 2015 года (не аудировано)	31 декабря 2014 года
<b>Активы</b>		
КИБ	959 167 269	992 513 291
Розничное банковское обслуживание	126 890 608	155 069 273
Лизинг	12 907 783	13 876 890
Прочая деятельность	261 032 943	198 913 501
<b>Итого активы</b>	<b>1 359 998 603</b>	<b>1 360 372 955</b>
<b>Обязательства</b>		
КИБ	848 468 053	871 471 401
Розничное банковское обслуживание	191 510 226	151 878 535
Лизинг	10 172 853	11 332 545
Прочая деятельность	149 929 761	183 624 450
<b>Итого обязательства</b>	<b>1 200 080 893</b>	<b>1 218 306 931</b>

# АО ЮниКредит Банк

Отдельные примечания к консолидированной промежуточной сокращенной финансовой отчетности (продолжение)  
за девять месяцев, закончившихся 30 сентября 2015 года  
(в тысячах российских рублей)

## 4. Операционные сегменты (продолжение)

Ниже представлена информация по операционным сегментам за три месяца, закончившихся 30 сентября 2015 года (не аудировано):

	КИБ	Розничное банковское обслужи- вание	Лизинг	Прочая деятель- ность	Итого
Чистый процентный доход от операций с внешними контрагентами	6 267 110	2 487 846	210 794	1 002 572	9 968 322
Межсегментные доходы/(расходы)	690 604	15 471	-	(706 075)	-
<b>Чистый процентный доход</b>	<b>6 957 714</b>	<b>2 503 317</b>	<b>210 794</b>	<b>296 497</b>	<b>9 968 322</b>
Чистый доход/(расход) по услугам и комиссии от операций с внешними контрагентами	413 765	765 733	7 202	(85 586)	1 101 114
Прибыль/(убыток) от операций с финансовыми активами и обязательствами, предназначенными для торговли:					
- от внешних клиентов	210 065	324 064	(1 661)	(831)	531 637
Корректировки справедливой стоимости в учете портфельного хеджирования	-	-	-	1 286	1 286
Прибыль/(убыток) от выбытия финансовых активов	25 289	(591)	-	-	24 698
<b>Операционные доходы</b>	<b>7 606 833</b>	<b>3 592 523</b>	<b>216 335</b>	<b>211 366</b>	<b>11 627 057</b>
(Резерв под обесценение)/восстановление резерва под обесценение кредитов и прочих финансовых операций	(2 698 740)	(874 316)	(19 836)	461	(3 592 431)
<b>Чистые доходы от финансовой деятельности</b>	<b>4 908 093</b>	<b>2 718 207</b>	<b>196 499</b>	<b>211 827</b>	<b>8 034 626</b>
Операционные расходы, включая:	(1 249 081)	(2 268 214)	(123 215)	(202 089)	(3 842 599)
- амортизация основных средств и нематериальных активов	(121 444)	(247 544)	(846)	-	(369 834)
Прибыль от выбытия основных средств	-	-	-	1 882	1 882
<b>Прибыль до расходов по налогу на прибыль</b>	<b>3 659 012</b>	<b>449 993</b>	<b>73 284</b>	<b>11 620</b>	<b>4 193 909</b>
Расход по налогу на прибыль					(826 606)
<b>Прибыль</b>					<b>3 367 303</b>
Резерв по хеджированию денежных потоков					1 684 707
Резерв по переоценке ценных бумаг, имеющихся в наличии для продажи					164 754
<b>Итого совокупный доход</b>					<b>5 216 764</b>

# АО ЮниКредит Банк

Отдельные примечания к консолидированной промежуточной сокращенной финансовой отчетности (продолжение)  
за девять месяцев, закончившихся 30 сентября 2015 года  
(в тысячах российских рублей)

## 4. Операционные сегменты (продолжение)

Ниже представлена информация по операционным сегментам за три месяца, закончившихся 30 сентября 2014 года (не аудировано):

	КИБ	Розничное банковское обслужи- вание	Лизинг	Прочая деятель- ность	Итого
Чистый процентный доход/(расход) от операций с внешними контрагентами	5 402 434	4 528 649	179 800	(636 052)	9 474 831
Межсегментные (расходы)/доходы	(569 293)	(1 850 973)	-	2 420 266	-
<b>Чистый процентный доход</b>	<b>4 833 141</b>	<b>2 677 676</b>	<b>179 800</b>	<b>1 784 214</b>	<b>9 474 831</b>
Чистый доход/(расход) по услугам и комиссии от операций с внешними контрагентами	771 175	884 478	223	(62 842)	1 593 034
Прибыль/(убыток) от операций с финансовыми активами и обязательствами, предназначенными для торговли: - от внешних клиентов	46 759	227 239	(2 267)	(63 630)	208 101
Корректировки справедливой стоимости в учете портфельного хеджирования	-	-	-	36 937	36 937
Убыток/(прибыль) от выбытия финансовых активов	(5 738)	22 678	-	-	16 940
<b>Операционные доходы</b>	<b>5 645 337</b>	<b>3 812 071</b>	<b>177 756</b>	<b>1 694 679</b>	<b>11 329 843</b>
(Резерв под обесценение)/восстановление резерва под обесценение кредитов и прочих финансовых операций	(1 126 957)	296 884	(27 687)	-	(857 760)
<b>Чистые доходы от финансовой деятельности</b>	<b>4 518 380</b>	<b>4 108 955</b>	<b>150 069</b>	<b>1 694 679</b>	<b>10 472 083</b>
Операционные расходы, включая: - амортизация основных средств и нематериальных активов	(1 096 651)	(2 014 935)	(92 771)	(82 526)	(3 286 883)
	(113 629)	(239 630)	(968)	-	(354 227)
Прибыль от выбытия основных средств	-	-	-	2 527	2 527
<b>Прибыль до расходов по налогу на прибыль</b>	<b>3 421 729</b>	<b>2 094 020</b>	<b>57 298</b>	<b>1 614 680</b>	<b>7 187 727</b>
Расход по налогу на прибыль					(1 437 242)
<b>Прибыль</b>					<b>5 750 485</b>
Резерв по хеджированию денежных потоков					308 041
Резерв по переоценке ценных бумаг, имеющихся в наличии для продажи					(1 335 548)
<b>Итого совокупный доход</b>					<b>4 722 978</b>



# АО ЮниКредит Банк

Отдельные примечания к консолидированной промежуточной сокращенной финансовой отчетности (продолжение)  
за девять месяцев, закончившихся 30 сентября 2015 года  
(в тысячах российских рублей)

## 4. Операционные сегменты (продолжение)

Ниже представлена информация по операционным сегментам за девять месяцев, закончившихся 30 сентября 2015 года (не аудировано):

	КИБ	Розничное банковское обслужи- вание	Лизинг	Прочая деятель- ность	Итого
Чистый процентный доход от операций с внешними контрагентами	18 596 684	8 129 894	620 031	2 493 791	29 840 400
Межсегментные доходы/(расходы)	957 870	(337 619)	-	(620 251)	-
<b>Чистый процентный доход</b>	<b>19 554 554</b>	<b>7 792 275</b>	<b>620 031</b>	<b>1 873 540</b>	<b>29 840 400</b>
Чистый доход/(расход) по услугам и комиссии от операций с внешними контрагентами	960 845	2 072 345	14 978	(80 254)	2 967 914
Дивидендный доход	-	-	-	3	3
Прибыль/(убыток) от операций с финансовыми активами и обязательствами, предназначенными для торговли:					
- от внешних клиентов	2 250 749	1 071 614	(317)	602 108	3 924 154
Корректировки справедливой стоимости в учете портфельного хеджирования	-	-	-	(904 040)	(904 040)
(Убыток)/прибыль от выбытия финансовых активов	(143 538)	27 784	-	-	(115 754)
<b>Операционные доходы</b>	<b>22 622 610</b>	<b>10 964 018</b>	<b>634 692</b>	<b>1 491 357</b>	<b>35 712 677</b>
(Резерв под обесценение)/восстановление резерва под обесценение кредитов и прочих финансовых операций	(7 787 261)	(2 657 465)	(57 592)	944	(10 501 374)
<b>Чистые доходы от финансовой деятельности</b>	<b>14 835 349</b>	<b>8 306 553</b>	<b>577 100</b>	<b>1 492 301</b>	<b>25 211 303</b>
Операционные расходы, включая:					
- амортизация основных средств и нематериальных активов	(3 922 198)	(6 457 570)	(319 135)	(463 686)	(11 162 589)
	(370 969)	(773 394)	(2 193)	-	(1 146 556)
Прибыль от выбытия основных средств	-	-	-	5 815	5 815
<b>Прибыль до расходов по налогу на прибыль</b>	<b>10 913 151</b>	<b>1 848 983</b>	<b>257 965</b>	<b>1 034 430</b>	<b>14 054 529</b>
Расход по налогу на прибыль					(2 848 534)
<b>Прибыль</b>					<b>11 205 995</b>
Резерв по хеджированию денежных потоков					2 010 774
Резерв по переоценке ценных бумаг, имеющих в наличии для продажи					4 634 917
<b>Итого совокупный доход</b>					<b>17 851 686</b>

# АО ЮниКредит Банк

Отдельные примечания к консолидированной промежуточной сокращенной финансовой отчетности (продолжение)  
за девять месяцев, закончившихся 30 сентября 2015 года  
(в тысячах российских рублей)

## 4. Операционные сегменты (продолжение)

Ниже представлена информация по операционным сегментам за девять месяцев, закончившихся 30 сентября 2014 года (не аудировано):

	КИБ	Розничное банковское обслужи- вание	Лизинг	Прочая деятель- ность	Итого
Чистый процентный доход/(расход) от операций с внешними контрагентами	15 793 340	12 911 217	521 990	(3 458 625)	25 767 922
Межсегментные (расходы)/доходы	(2 164 259)	(5 302 175)	-	7 466 434	-
<b>Чистый процентный доход</b>	<b>13 629 081</b>	<b>7 609 042</b>	<b>521 990</b>	<b>4 007 809</b>	<b>25 767 922</b>
Чистый доход/(расход) по услугам и комиссии от операций с внешними контрагентами	2 204 566	2 664 669	(4 217)	74 581	4 939 599
Дивидендный доход	-	-	-	1	1
Прибыль/(убыток) от операций с финансовыми активами и обязательствами, предназначенными для торговли:					
- от внешних клиентов	663 549	690 750	(936)	(203 513)	1 149 850
Корректировки справедливой стоимости в учете портфельного хеджирования	-	-	-	23 321	23 321
Прибыль от выбытия финансовых активов	102 432	41 285	-	-	143 717
<b>Операционные доходы</b>	<b>16 599 628</b>	<b>11 005 746</b>	<b>516 837</b>	<b>3 902 199</b>	<b>32 024 410</b>
Резерв под обесценение кредитов и прочих финансовых операций	(2 162 642)	(992 009)	(43 974)	-	(3 198 625)
<b>Чистые доходы от финансовой деятельности</b>	<b>14 436 986</b>	<b>10 013 737</b>	<b>472 863</b>	<b>3 902 199</b>	<b>28 825 785</b>
Операционные расходы, включая:					
- амортизация основных средств и нематериальных активов	(3 273 873)	(6 027 506)	(269 336)	(257 033)	(9 827 748)
	(337 481)	(709 181)	(2 693)	-	(1 049 355)
Прибыль от выбытия основных средств	-	-	-	56 714	56 714
<b>Прибыль до расходов по налогу на прибыль</b>	<b>11 163 113</b>	<b>3 986 231</b>	<b>203 527</b>	<b>3 701 880</b>	<b>19 054 751</b>
Расход по налогу на прибыль					(3 810 950)
<b>Прибыль</b>					<b>15 243 801</b>
Резерв по хеджированию денежных потоков					281 914
Резерв по переоценке ценных бумаг, имеющих в наличии для продажи					(2 556 703)
<b>Итого совокупный доход</b>					<b>12 969 012</b>

# АО ЮниКредит Банк

Отдельные примечания к консолидированной промежуточной сокращенной финансовой отчетности (продолжение)  
за девять месяцев, закончившихся 30 сентября 2015 года  
(в тысячах российских рублей)

## 4. Операционные сегменты (продолжение)

Руководитель, принимающий решения по операционной деятельности, анализирует результаты Группы на основе чистого процентного дохода. Ниже представлен сегментный анализ чистого процентного дохода Группы от продолжающейся деятельности по основным продуктам и услугам:

	Девять месяцев, закончившихся 30 сентября 2015 года (не аудировано)	Девять месяцев, закончившихся 30 сентября 2014 года (не аудировано)
Среднесрочное и долгосрочное финансирование	8 457 297	5 649 197
Текущие счета	5 732 000	4 305 682
Краткосрочное финансирование	1 546 096	2 032 082
Срочные депозиты	1 233 964	322 029
Потребительские ссуды	1 198 988	1 654 848
Ипотечные ссуды	209 537	569 625
Прочее кредитование	2 322 507	3 116 804
Прочие продукты	9 140 011	8 117 655
<b>Чистый процентный доход</b>	<b>29 840 400</b>	<b>25 767 922</b>

## 5. Денежные средства и их эквиваленты

Денежные средства и их эквиваленты представлены следующим образом:

	30 сентября 2015 года (не аудировано)	31 декабря 2014 года
Наличные средства	13 618 349	19 074 061
Текущие счета в ЦБ РФ	14 104 651	23 799 335
<b>Денежные средства и их эквиваленты</b>	<b>27 723 000</b>	<b>42 873 396</b>

По состоянию на 30 сентября 2015 года в состав денежных средств и их эквивалентов включено обеспечение в денежной форме в сумме 1 450 000 тыс. руб. (31 декабря 2014 года: 1 000 000 тыс. руб.) по ипотечным облигациям, выпущенным Группой (см. Примечание 14).

## 6. Торговые ценные бумаги

Торговые ценные бумаги включают:

	30 сентября 2015 года (не аудировано)	31 декабря 2014 года
<b>Деноминированные в долл. США</b>		
Государственные еврооблигации РФ	6 503	5 204
<b>Деноминированные в рублях</b>		
Корпоративные и банковские облигации	2 688 252	2 974 837
Государственные облигации РФ	5 132 365	1 468 275
<b>Торговые ценные бумаги</b>	<b>7 827 120</b>	<b>4 448 316</b>

# АО ЮниКредит Банк

Отдельные примечания к консолидированной промежуточной сокращенной финансовой отчетности (продолжение)  
за девять месяцев, закончившихся 30 сентября 2015 года  
(в тысячах российских рублей)

## 6. Торговые ценные бумаги (продолжение)

По состоянию на 30 сентября 2015 года у Группы не было ценных бумаг, переданных по соглашениям РЕПО с ЦБ РФ (31 декабря 2014 года: 263 368 тыс. руб. в составе корпоративных и банковских облигаций) (см. Примечание 12).

По состоянию на 30 сентября 2015 года в состав торговых ценных бумаг включены корпоративные и банковские облигации, предоставленные в обеспечение условий получения кредитов «овернайт» от ЦБ РФ, на сумму 502 060 тыс. руб. (31 декабря 2014 года: 869 114 тыс. руб.). По состоянию на 30 сентября 2015 года и 31 декабря 2014 года у Группы не было кредитов «овернайт» от ЦБ РФ.

## 7. Средства в кредитных организациях

Средства в кредитных организациях представлены следующим образом:

	30 сентября 2015 года (не аудировано)	31 декабря 2014 года
Текущие счета в кредитных организациях	74 566 344	94 243 731
Срочные депозиты	251 787 773	181 983 768
Соглашения обратного РЕПО с кредитными организациями	19 029 863	50 434 023
Обязательный резерв, размещенный в ЦБ РФ	4 206 665	5 894 415
<b>Средства в кредитных организациях</b>	<b>349 590 645</b>	<b>332 555 937</b>

Кредитные организации обязаны хранить в ЦБ РФ беспроцентный денежный депозит (обязательный резерв), сумма которого зависит от объема средств, привлеченных кредитной организацией. Возможность использования указанных средств Группой существенно ограничена в соответствии с законодательством.

По состоянию на 30 сентября 2015 года совокупные остатки трех контрагентов индивидуально превышают 10% от капитала Группы. По состоянию на 30 сентября 2015 года совокупная сумма указанных средств составляла 251 357 155 тыс. руб. (31 декабря 2014 года: совокупные остатки шести контрагентов в размере 255 271 346 тыс. руб.).

По состоянию на 30 сентября 2015 года Группа заключила соглашения обратного РЕПО с рядом российских банков. В качестве обеспечения по указанным соглашениям были предоставлены государственные облигации РФ, муниципальные, корпоративные и банковские облигации, выпущенные российскими компаниями и банками, общей справедливой стоимостью 20 225 383 тыс. руб. (31 декабря 2014 года: государственные облигации РФ, корпоративные и банковские облигации, выпущенные российскими компаниями и банками, общей справедливой стоимостью 53 444 561 тыс. руб.).

По состоянию на 30 сентября 2015 года у Группы не было срочных депозитов, размещенных в ЦБ РФ (31 декабря 2014 года: 35 000 000 тыс. руб.).

## 8. Производные финансовые инструменты

Производные финансовые инструменты используются Группой преимущественно для целей торговли и хеджирования. В таблицах ниже приведена справедливая стоимость производных финансовых инструментов, признанных в составе активов или обязательств, и их номинальная стоимость. Номинальная стоимость, отражаемая на валовой основе, представляет собой стоимость базового актива производного инструмента или номинальную стоимость, к которой применяется ставка или индекс, и служит основой для оценки изменения стоимости производных инструментов. Номинальная стоимость указывает на объем сделок, расчеты по которым не произведены на конец отчетного периода, и не отражает величину рыночного или кредитного риска.

# АО ЮниКредит Банк

Отдельные примечания к консолидированной промежуточной сокращенной финансовой отчетности (продолжение)  
за девять месяцев, закончившихся 30 сентября 2015 года  
(в тысячах российских рублей)

## 8. Производные финансовые инструменты (продолжение)

Оценка Группой производных финансовых инструментов производится с использованием широко распространенных методик оценки, основанных на использовании рыночных процентных ставок или ставок по валютным форвардам. Значительное изменение указанных переменных показателей может привести к существенному изменению справедливой стоимости.

В таблице ниже приведена справедливая стоимость предназначенных для торговли производных финансовых инструментов, которые включены в состав активов или обязательств, и их номинальная стоимость.

	30 сентября 2015 года (не аудировано)			31 декабря 2014 года		
	Номинальная стоимость	Справедливая стоимость		Номинальная стоимость	Справедливая стоимость	
		Актив	Обязательство		Актив	Обязательство
Валютно-процентные свопы	216 069 562	48 956 516	36 151 353	272 981 002	48 375 890	57 840 876
Процентные свопы и опционы	281 348 985	7 056 656	9 250 366	569 907 604	10 444 854	14 867 984
Валютные форварды и опционы	85 007 916	1 899 183	1 306 069	205 475 132	22 864 289	31 825 791
Валютные фьючерсы и ценные бумаги	1 669 350	-	-	962 500	-	-
<b>Итого производные активы/обязательства</b>		<b>57 912 355</b>	<b>46 707 788</b>		<b>81 685 033</b>	<b>104 534 651</b>

В таблице ниже приведена справедливая стоимость производных финансовых инструментов для целей хеджирования, которые включены в состав активов или обязательств, и их номинальная стоимость.

	30 сентября 2015 года (не аудировано)			31 декабря 2014 года		
	Номинальная стоимость	Справедливая стоимость		Номинальная стоимость	Справедливая стоимость	
		Актив	Обязательство		Актив	Обязательство
<b>Хеджирование денежных потоков</b>						
Процентные свопы	414 155 056	200 028	205 981	33 615 277	108 611	704 822
Валютно-процентные свопы	110 218 406	2 024 987	8 521 003	74 416 922	629 821	14 767 014
<b>Итого хеджирование денежных потоков</b>		<b>2 225 015</b>	<b>8 726 984</b>		<b>738 432</b>	<b>15 471 836</b>
<b>Хеджирование справедливой стоимости</b>						
Процентные свопы	617 501 703	8 935 156	6 202 663	518 761 072	11 265 220	4 992 252
<b>Итого хеджирование справедливой стоимости</b>		<b>8 935 156</b>	<b>6 202 663</b>		<b>11 265 220</b>	<b>4 992 252</b>
<b>Итого производные финансовые активы/обязательства для целей хеджирования</b>		<b>11 160 171</b>	<b>14 929 647</b>		<b>12 003 652</b>	<b>20 464 088</b>

# АО ЮниКредит Банк

Отдельные примечания к консолидированной промежуточной сокращенной финансовой отчетности (продолжение)  
за девять месяцев, закончившихся 30 сентября 2015 года  
(в тысячах российских рублей)

## 9. Кредиты, предоставленные клиентам

Кредиты, предоставленные клиентам, представлены следующим образом:

	30 сентября 2015 года (не аудировано)	31 декабря 2014 года
Корпоративные клиенты	715 956 484	667 566 481
Розничные клиенты, включая компании малого и среднего бизнеса	138 776 322	165 022 389
Дебиторская задолженность по лизинговым операциям	11 967 601	12 485 745
Соглашения обратного РЕПО с компаниями	1 075 144	2 526 107
<b>Кредиты, предоставленные клиентам, до вычета резерва под обесценение</b>	<b>867 775 551</b>	<b>847 600 722</b>
Резерв под обесценение	(29 560 216)	(20 749 321)
<b>Кредиты, предоставленные клиентам</b>	<b>838 215 335</b>	<b>826 851 401</b>

Движение резерва под обесценение кредитов, предоставленных клиентам, представлено следующим образом:

	Три месяца, закончившихся 30 сентября		Девять месяцев, закончившихся 30 сентября	
	2015 года (не аудировано)	2014 года (не аудировано)	2015 года (не аудировано)	2014 года (не аудировано)
<b>Резерв под обесценение на начало периода</b>	<b>25 599 704</b>	<b>18 327 957</b>	<b>20 749 321</b>	<b>16 978 859</b>
Начисление за период	3 592 431	837 573	10 513 155	3 201 716
Кредиты, проданные или возмещенные путем продажи обеспечения в течение периода	(23 600)	(112 056)	(421 733)	(1 241 250)
Кредиты, списанные в течение года	(795 760)	(15 583)	(2 307 478)	(97 911)
Приобретение дочерней компании	-	-	-	61 982
Величина влияния изменений валютного курса	1 187 441	734 368	1 026 951	868 863
<b>Резерв под обесценение на конец периода</b>	<b>29 560 216</b>	<b>19 772 259</b>	<b>29 560 216</b>	<b>19 772 259</b>

Решение о списании задолженности принимается уполномоченным органом Банка. Списание задолженности происходит при наличии документов уполномоченных государственных органов, а также при наличии условий, когда дальнейшее взыскание задолженности невозможно.

Решения относительно уступки прав требования по кредитам принимаются индивидуально по каждому случаю, как по корпоративным, так и по розничным кредитам. Решение принимается Уполномоченным Органом Банка на основе анализа всех возможных альтернативных стратегий взыскания задолженности, основным критерием принятия которого является минимизация потерь Банка по проблемному активу.

# АО ЮниКредит Банк

Отдельные примечания к консолидированной промежуточной сокращенной финансовой отчетности (продолжение)  
за девять месяцев, закончившихся 30 сентября 2015 года  
(в тысячах российских рублей)

## 9. Кредиты, предоставленные клиентам (продолжение)

В таблице ниже представлена информация по кредитам до вычета резерва под обесценение и соответствующая сумма обесценения по состоянию на 30 сентября 2015 года:

	Кредиты до вычета резерва под обесценение	Обесценение	Кредиты после вычета резерва под обесценение
<b>Корпоративные клиенты</b>			
Непросроченные кредиты без индивидуальных признаков обесценения	672 538 678	(3 135 635)	669 403 043
Просроченные кредиты без индивидуальных признаков обесценения:			
- не более 31 дня	2 568 113	(27 276)	2 540 837
- от 31 до 90 дней	1 981 639	(94 856)	1 886 783
- от 91 до 180 дней	71 403	(397)	71 006
Обесцененные кредиты:			
- непросроченные	6 284 848	(880 751)	5 404 097
- не более 31 дня	1 015 885	(338 318)	677 567
- от 31 до 90 дней	5 693 885	(2 697 791)	2 996 094
- от 90 до 180 дней	6 828 918	(867 155)	5 961 763
- свыше 180 дней	18 973 115	(9 525 951)	9 447 164
<b>Итого кредиты, предоставленные корпоративным клиентам</b>	<b>715 956 484</b>	<b>(17 568 130)</b>	<b>698 388 354</b>
<b>Розничные клиенты</b>			
Непросроченные стандартные кредиты	118 170 049	(560 544)	117 609 505
Просроченные стандартные кредиты:			
- не более 31 дня	3 240 314	(218 207)	3 022 107
- от 31 до 90 дней	1 704 336	(306 936)	1 397 400
- от 91 до 180 дней	31 039	(6 207)	24 832
Обесцененные кредиты:			
- непросроченные	39 081	(150)	38 931
- не более 31 дня	11 384	(661)	10 723
- от 31 до 90 дней	67 562	(15 612)	51 950
- от 90 до 180 дней	1 727 165	(810 321)	916 844
- свыше 180 дней	13 785 392	(9 967 553)	3 817 839
<b>Итого кредиты, предоставленные розничным клиентам</b>	<b>138 776 322</b>	<b>(11 886 191)</b>	<b>126 890 131</b>
<b>Дебиторская задолженность по лизинговым операциям</b>			
Непросроченная дебиторская задолженность без индивидуальных признаков обесценения	10 535 171	(54 917)	10 480 254
Просроченная дебиторская задолженность без индивидуальных признаков обесценения:			
- не более 31 дня	877 894	(4 724)	873 170
- от 31 до 90 дней	448 967	(3 415)	445 552
Обесцененная дебиторская задолженность:			
- непросроченная	14 150	(3 925)	10 225
- не более 31 дня	6 186	(4 158)	2 028
- от 31 до 90 дней	10 014	(5 325)	4 689
- от 90 до 180 дней	47 463	(13 557)	33 906
- свыше 180 дней	27 756	(15 874)	11 882
<b>Итого дебиторская задолженность по лизинговым операциям</b>	<b>11 967 601</b>	<b>(105 895)</b>	<b>11 861 706</b>
<b>Соглашения обратного РЕПО с компаниями</b>			
Непросроченные кредиты без индивидуальных признаков обесценения	1 075 144	-	1 075 144
<b>Итого кредиты, предоставленные клиентам</b>	<b>867 775 551</b>	<b>(29 560 216)</b>	<b>838 215 335</b>

# АО ЮниКредит Банк

Отдельные примечания к консолидированной промежуточной сокращенной финансовой отчетности (продолжение)  
за девять месяцев, закончившихся 30 сентября 2015 года  
(в тысячах российских рублей)

## 9. Кредиты, предоставленные клиентам (продолжение)

В таблице ниже представлена информация по кредитам до вычета резерва под обесценение и соответствующая сумма обесценения по состоянию на 31 декабря 2014 года:

	Кредиты до вычета резерва под обесценение	Обесценение	Кредиты после вычета резерва под обесценение
<b>Корпоративные клиенты</b>			
Непросроченные кредиты без индивидуальных признаков обесценения	640 879 818	(2 426 988)	638 452 830
Просроченные кредиты без индивидуальных признаков обесценения:			
- не более 31 дня	4 081 311	(105 348)	3 975 963
- от 31 до 90 дней	3 558 024	(106 471)	3 451 553
Обесцененные кредиты:			
- непросроченные	3 401 003	(603 643)	2 797 360
- не более 31 дня	6 921 573	(613 672)	6 307 901
- от 31 до 90 дней	268 066	(232 792)	35 274
- от 90 до 180 дней	1 037 755	(346 499)	691 256
- свыше 180 дней	7 418 931	(6 244 308)	1 174 623
<b>Итого кредиты, предоставленные корпоративным клиентам</b>	<b>667 566 481</b>	<b>(10 679 721)</b>	<b>656 886 760</b>
<b>Розничные клиенты</b>			
Непросроченные стандартные кредиты	148 483 157	(692 754)	147 790 403
Просроченные стандартные кредиты:			
- не более 31 дня	2 571 260	(127 968)	2 443 292
- от 31 до 90 дней	1 548 390	(275 308)	1 273 082
Обесцененные кредиты:			
- непросроченные	10 893	(9 513)	1 380
- не более 31 дня	554	(109)	445
- от 31 до 90 дней	10 324	(2 043)	8 281
- от 90 до 180 дней	1 367 141	(622 002)	745 139
- свыше 180 дней	11 030 670	(8 255 635)	2 775 035
<b>Итого кредиты, предоставленные розничным клиентам</b>	<b>165 022 389</b>	<b>(9 985 332)</b>	<b>155 037 057</b>
<b>Дебиторская задолженность по лизинговым операциям</b>			
Непросроченная дебиторская задолженность без индивидуальных признаков обесценения	11 873 469	(52 609)	11 820 860
Просроченная дебиторская задолженность без индивидуальных признаков обесценения:			
- не более 31 дня	273 248	(1 768)	271 480
- от 31 до 90 дней	237 015	(1 132)	235 883
Обесцененная дебиторская задолженность:			
- непросроченная	29 366	(7 330)	22 036
- не более 31 дня	18 979	(4 834)	14 145
- от 31 до 90 дней	30 957	(7 793)	23 164
- от 90 до 180 дней	12 589	(5 311)	7 278
- свыше 180 дней	10 122	(3 491)	6 631
<b>Итого дебиторская задолженность по лизинговым операциям</b>	<b>12 485 745</b>	<b>(84 268)</b>	<b>12 401 477</b>
<b>Соглашения обратного РЕПО с компаниями</b>			
Непросроченные кредиты без индивидуальных признаков обесценения	2 526 107	-	2 526 107
<b>Итого кредиты, предоставленные клиентам</b>	<b>847 600 722</b>	<b>(20 749 321)</b>	<b>826 851 401</b>



# АО ЮниКредит Банк

Отдельные примечания к консолидированной промежуточной сокращенной финансовой отчетности (продолжение)  
за девять месяцев, закончившихся 30 сентября 2015 года  
(в тысячах российских рублей)

## 9. Кредиты, предоставленные клиентам (продолжение)

По состоянию на 30 сентября 2015 года Группа заключила соглашения обратного РЕПО с рядом российских компаний. В качестве обеспечения по указанным соглашениям были предоставлены государственные облигации РФ и корпоративные облигации, выпущенные российскими компаниями, общей справедливой стоимостью 1 176 309 тыс. руб. (31 декабря 2014 года: муниципальные облигации, корпоративные и банковские облигации, выпущенные российскими компаниями и банками общей справедливой стоимостью 2 847 406 тыс. руб.).

По состоянию на 30 сентября 2015 года концентрация кредитов, выданных Группой десяти крупнейшим заемщикам, составила 227 145 708 тыс. руб. (26% совокупного кредитного портфеля) (31 декабря 2014 года: 178 359 090 тыс. руб. или 21%). По данным кредитам создан резерв под обесценение в размере 242 282 тыс. руб. (31 декабря 2014 года: 244 890 тыс. руб.).

По состоянию на 30 сентября 2015 года в портфеле Группы присутствовали десять заемщиков/групп заемщиков, сумма кредитов каждому из которых превысила 10% капитала Группы (31 декабря 2014 года: десять заемщиков/групп заемщиков). По состоянию на 30 сентября 2015 года совокупная сумма кредитов указанных заемщиков составила 273 926 514 тыс. руб. (31 декабря 2014 года: 201 467 228 тыс. руб.).

По состоянию на 30 сентября 2015 года в состав кредитов, предоставленных корпоративным клиентам, включены кредиты общей стоимостью 46 921 863 тыс. руб. (31 декабря 2014 года: 94 494 775 тыс. рублей), которые являются обеспечением по срочным депозитам от ЦБ РФ (см. Примечание 12).

По состоянию на 30 сентября 2015 года в состав кредитов, предоставленных розничным клиентам, включены ипотечные кредиты общей стоимостью 8 012 591 тыс. руб. (31 декабря 2014 года: 4 428 583 тыс. рублей), которые являются обеспечением по облигациям с ипотечным покрытием, выпущенным Группой (см. Примечание 14).

## 10. Ценные бумаги, имеющиеся в наличии для продажи

Ценные бумаги, имеющиеся в наличии для продажи, представлены следующим образом:

	30 сентября 2015 года (не аудировано)	31 декабря 2014 года
<b>Долговые и прочие ценные бумаги с фиксированной доходностью, имеющиеся в наличии для продажи</b>		
<b>Деноминированные в долл. США</b>		
Корпоративные еврооблигации	221 391	179 083
<b>Деноминированные в рублях</b>		
Государственные облигации РФ и муниципальные облигации	32 565 998	28 969 400
Корпоративные и банковские облигации	21 439 399	25 212 720
<b>Итого долговые и прочие ценные бумаги с фиксированной доходностью, имеющиеся в наличии для продажи</b>	<b>54 226 788</b>	<b>54 361 203</b>
<b>Инвестиции в долевыми инструментами, имеющиеся в наличии для продажи</b>		
<b>Деноминированные в рублях</b>		
Инвестиции в долевыми инструментами финансовых организаций	5 833	5 833
<b>Деноминированные в евро</b>		
Инвестиции в долевыми инструментами финансовых организаций	2 707	2 707
<b>Итого инвестиции в долевыми инструментами, имеющиеся в наличии для продажи</b>	<b>8 540</b>	<b>8 540</b>
<b>Итого ценные бумаги, имеющиеся в наличии для продажи</b>	<b>54 235 328</b>	<b>54 369 743</b>

# АО ЮниКредит Банк

Отдельные примечания к консолидированной промежуточной сокращенной финансовой отчетности (продолжение)  
за девять месяцев, закончившихся 30 сентября 2015 года  
(в тысячах российских рублей)

## 10. Ценные бумаги, имеющиеся в наличии для продажи (продолжение)

По состоянию на 30 сентября 2015 года в состав государственных облигаций РФ, муниципальных, корпоративных и банковских облигаций включены ценные бумаги, проданные по соглашениям РЕПО, на сумму 1 948 972 тыс. руб. (31 декабря 2014 года: 21 815 961 тыс. руб.) (см. Примечания 12 и 13).

По состоянию на 30 сентября 2015 года в состав долговых и прочих ценных бумаг с фиксированной доходностью, имеющихся в наличии для продажи, включены облигации в размере 21 181 148 тыс. руб., предоставленные в обеспечение условий получения кредитов «овернайт» от ЦБ РФ (31 декабря 2014 года: 21 429 453 тыс. руб.). По состоянию на 30 сентября 2015 года и 31 декабря 2014 года у Группы не было кредитов «овернайт» с ЦБ РФ (см. Примечание 12).

## 11. Налогообложение

Расход по налогу на прибыль включает:

	Три месяца, закончившихся 30 сентября		Девять месяцев, закончившихся 30 сентября	
	2015 года (не аудировано)	2014 года (не аудировано)	2015 года (не аудировано)	2014 года (не аудировано)
Текущий налог на прибыль	995 287	(645 361)	2 106 641	779 201
Отложенный налог на прибыль – (восстановление) / возникновение временных разниц	(168 681)	2 082 603	741 893	3 031 749
<b>Расход по налогу на прибыль</b>	<b>826 606</b>	<b>1 437 242</b>	<b>2 848 534</b>	<b>3 810 950</b>

Налоговое влияние в отношении компонентов прочего совокупного дохода представлено следующим образом:

	Три месяца, закончившихся 30 сентября 2015 года (не аудировано)			Три месяца, закончившихся 30 сентября 2014 года (не аудировано)		
	Сумма до налого- обложения	Расходы по налогу	Сумма после налого- обложения	Сумма до налого- обложения	Расходы по налогу	Сумма после налого- обложения
Резерв по хеджированию денежных потоков	2 105 884	(421 177)	1 684 707	385 051	(77 010)	308 041
Резерв по переоценке ценных бумаг, имеющихся в наличии для продажи	205 942	(41 188)	164 754	(1 669 435)	333 887	(1 335 548)
<b>Прочий совокупный доход</b>	<b>2 311 826</b>	<b>(462 365)</b>	<b>1 849 461</b>	<b>(1 284 384)</b>	<b>256 877</b>	<b>(1 027 507)</b>

	Девять месяцев, закончившихся 30 сентября 2015 года (не аудировано)			Девять месяцев, закончившихся 30 сентября 2014 года (не аудировано)		
	Сумма до налого- обложения	Расходы по налогу	Сумма после налого- обложения	Сумма до налого- обложения	Расходы по налогу	Сумма после налого- обложения
Резерв по хеджированию денежных потоков	2 513 468	(502 694)	2 010 774	352 391	(70 477)	281 914
Резерв по переоценке ценных бумаг, имеющихся в наличии для продажи	5 793 646	(1 158 729)	4 634 917	(3 195 879)	639 176	(2 556 703)
<b>Прочий совокупный доход</b>	<b>8 307 114</b>	<b>(1 661 423)</b>	<b>6 645 691</b>	<b>(2 843 488)</b>	<b>568 699</b>	<b>(2 274 789)</b>

# АО ЮниКредит Банк

Отдельные примечания к консолидированной промежуточной сокращенной финансовой отчетности (продолжение)  
за девять месяцев, закончившихся 30 сентября 2015 года  
(в тысячах российских рублей)

## 12. Средства кредитных организаций

Средства кредитных организаций представлены следующим образом:

	30 сентября 2015 года (не аудировано)	31 декабря 2014 года
Текущие счета	16 548 798	25 254 271
Срочные депозиты и кредиты	91 320 409	150 113 612
Соглашения РЕПО с кредитными организациями	1 564 443	20 835 234
Субординированный заем	46 769 729	13 753 224
<b>Средства кредитных организаций</b>	<b>156 203 379</b>	<b>209 956 341</b>

По состоянию на 30 сентября 2015 года около 83% (31 декабря 2014 года: 85%) от общей суммы средств кредитных организаций (за исключением субординированного займа) приходилось на десять крупнейших банков-контрагентов.

По состоянию на 30 сентября 2015 года в состав субординированного займа включен субординированный кредит, полученный в марте 2015 года от единственного акционера Группы ЮниКредит Банк Австрия АГ в сумме 480 900 тыс. долларов США, выплата процентов по которому происходит каждые три месяца по ставке Libor плюс 10,08% годовых, со сроком погашения в июне 2025 года.

По состоянию на 30 сентября 2015 года совокупные средства двух контрагентов по отдельности превысили 10% капитала Группы (31 декабря 2014 года: два контрагента). По состоянию на 30 сентября 2015 года общая сумма средств этих контрагентов составила 54 099 881 тыс. руб. (31 декабря 2014 года: 133 848 120 тыс. руб.).

По состоянию на 30 сентября 2015 года Группа получила срочные депозиты от ЦБ РФ в размере 36 620 661 тыс. руб. (31 декабря 2014 года: 60 258 238 тыс. руб.), которые обеспечены портфелем кредитов корпоративным клиентам (см. Примечание 9).

По состоянию на 30 сентября 2015 года у Группы отсутствует финансирование по соглашениям РЕПО с ЦБ РФ (31 декабря 2014 года: 20 835 234 тыс. руб.). По состоянию на 31 декабря 2014 года справедливая стоимость ценных бумаг, переданных в качестве обеспечения по данным соглашениям РЕПО, составила 22 079 329 тыс. руб. (см. Примечания 6 и 10).

## 13. Средства клиентов

Средства клиентов представлены следующим образом:

	30 сентября 2015 года (не аудировано)	31 декабря 2014 года
Текущие счета	165 980 966	125 598 853
Срочные депозиты	764 866 150	685 021 652
Соглашения РЕПО с клиентами	235 065	-
<b>Средства клиентов</b>	<b>931 082 181</b>	<b>810 620 505</b>

# АО ЮниКредит Банк

Отдельные примечания к консолидированной промежуточной сокращенной финансовой отчетности (продолжение)  
за девять месяцев, закончившихся 30 сентября 2015 года  
(в тысячах российских рублей)

## 13. Средства клиентов (продолжение)

По состоянию на 30 сентября 2015 года около 60% от общей суммы средств клиентов были размещены в Группе десятью крупнейшими клиентами (31 декабря 2014 года: 53%).

Расшифровка средств клиентов по категориям представлена следующим образом:

	30 сентября 2015 года (не аудировано)	31 декабря 2014 года
<b>Корпоративные клиенты</b>		
Текущие счета	80 350 666	54 412 163
Срочные депозиты	658 987 534	604 318 805
Соглашения РЕПО с клиентами	235 065	-
<b>Итого средства корпоративных клиентов</b>	<b>739 573 265</b>	<b>658 730 968</b>
<b>Розничные клиенты</b>		
Текущие счета	85 630 300	71 186 690
Срочные депозиты	105 878 616	80 702 847
<b>Итого средства розничных клиентов</b>	<b>191 508 916</b>	<b>151 889 537</b>
<b>Средства клиентов</b>	<b>931 082 181</b>	<b>810 620 505</b>

В состав срочных депозитов розничных клиентов входят депозиты физических лиц в размере 91 627 191 тыс. руб. (31 декабря 2014 года: 63 001 635 тыс. руб.). В соответствии с Гражданским кодексом РФ, Группа обязана выдать сумму такого депозита по первому требованию вкладчика. В случае, когда срочный депозит возвращается вкладчику по его требованию до истечения срока, проценты по вкладу выплачиваются на основании процентной ставки, применяемой по вкладам до востребования, если договором не предусмотрена иная процентная ставка. Опыт Группы показывает, что основная часть депозитов розничных клиентов не изымается до истечения срока депозита. Оставшаяся часть срочных депозитов розничных клиентов в размере 14 251 425 тыс. руб. (31 декабря 2014 года: 17 701 212 тыс. руб.) представлена депозитами предприятий малого бизнеса.

## 14. Выпущенные долговые ценные бумаги

Выпущенные долговые ценные бумаги представлены следующим образом:

	30 сентября 2015 года (не аудировано)	31 декабря 2014 года
Выпущенные облигации	35 373 349	62 007 167
<b>Выпущенные долговые ценные бумаги</b>	<b>35 373 349</b>	<b>62 007 167</b>

27 февраля 2015 года Группа погасила облигации по оферте в размере 9 794 782 тыс. руб.

27 мая 2015 года Группа погасила облигации по оферте в размере 9 810 182 тыс. руб.

14 августа 2015 года Группа погасила облигации по оферте в размере 9 941 577 тыс. руб.

# АО ЮниКредит Банк

Отдельные примечания к консолидированной промежуточной сокращенной финансовой отчетности (продолжение)  
за девять месяцев, закончившихся 30 сентября 2015 года  
(в тысячах российских рублей)

## 14. Выпущенные долговые ценные бумаги (продолжение)

23 сентября 2015 года Группа разместила выпуск облигаций с ипотечным покрытием на сумму 4 000 000 тыс. руб., срок погашения которых составляет пять лет. Номинальная стоимость каждой облигации выпуска составляет 1 тыс. руб. Условиями выпуска предусмотрено десять полугодовых купонных периодов. Ставка по купону определена в 12,35% для первых шести полугодовых купонных периодов. В сентябре 2018 года будут определены ставки по купону для оставшихся полугодовых периодов. Группа обязана выкупить облигации по номинальной стоимости по требованию держателей облигаций до конца шестого полугодового периода.

По состоянию на 30 сентября 2015 года облигации с ипотечным покрытием с балансовой стоимостью 9 027 250 тыс. руб. (31 декабря 2014 года: 5 125 808 тыс. руб.) обеспечены пулом ипотечных кредитов балансовой стоимостью 8 012 591 тыс. руб. (31 декабря 2014 года: 4 428 583 тыс. руб.) и денежными средствами в размере 1 450 000 тыс. руб. (31 декабря 2014 года: 1 000 000 тыс. руб.) (см. Примечания 5 и 9).

## 15. Условные обязательства

Условные обязательства кредитного характера представлены следующим образом:

	30 сентября 2015 года (не аудировано)	31 декабря 2014 года
Обязательства по предоставлению кредитов	269 739 272	259 196 477
Обязательства по предоставлению гарантий и аккредитивов	159 726 877	140 828 238
Выданные гарантии	144 252 864	125 789 656
Аккредитивы	38 810 106	46 498 812
<b>Итого условных обязательств кредитного характера до вычета резерва</b>	<b>612 529 119</b>	<b>572 313 183</b>
Резервы под условные обязательства кредитного характера	-	(11 781)
<b>Итого условных обязательств кредитного характера</b>	<b>612 529 119</b>	<b>572 301 402</b>

По состоянию на 30 сентября 2015 года и 31 декабря 2014 года основная часть условных обязательств кредитного характера является отзывной.

**Операционная среда.** Рынки развивающихся стран, включая Россию, подвержены экономическим, политическим, социальным, судебным и законодательным рискам, отличным от рисков более развитых рынков. Законы и нормативные акты, регулирующие ведение бизнеса в России, могут быстро изменяться, существует возможность их произвольной интерпретации. Будущее направление развития России в большой степени зависит от налоговой и кредитно-денежной политики государства, принимаемых законов и нормативных актов, а также изменений политической ситуации в стране.

В связи с тем, что Россия добывает и экспортирует большие объемы нефти и газа, экономика России особенно чувствительна к изменениям мировых цен на нефть и газ. В течение 2014 года произошло значительное снижение цен на энергоресурсы.

Начиная с марта 2014 года, США и Евросоюз ввели несколько пакетов санкций в отношении ряда российских чиновников, бизнесменов и организаций.

# АО ЮниКредит Банк

Отдельные примечания к консолидированной промежуточной сокращенной финансовой отчетности (продолжение)  
за девять месяцев, закончившихся 30 сентября 2015 года  
(в тысячах российских рублей)

## 15. Условные обязательства (продолжение)

В декабре 2014 года Центральный Банк РФ резко поднял ключевую ставку. Международные рейтинговые агентства понизили долгосрочный рейтинг России по обязательствам в иностранной валюте.

В 2015 году экономическая ситуация в России более стабильна, однако указанные выше события затруднили доступ российского бизнеса к международным рынкам капитала, привели к росту инфляции, замедлению экономического роста и другим негативным экономическим последствиям. Влияние изменений в экономической ситуации на будущие результаты деятельности и финансовое положение Группы сложно определить.

## 16. Прибыль от операций с финансовыми активами и обязательствами, предназначенными для торговли

Прибыль от операций с финансовыми активами и обязательствами, предназначенными для торговли, представлены следующим образом:

	Три месяца, закончившихся 30 сентября		Девять месяцев, закончившихся 30 сентября	
	2015 года (не аудировано)	2014 года (не аудировано)	2015 года (не аудировано)	2014 года (не аудировано)
Прибыль/(убыток) от операций с торговыми ценными бумагами	59 933	(12 397)	174 852	(358 302)
Прибыль от операций с иностранной валютой, процентными производными финансовыми инструментами и курсовые разницы, возникающие при пересчете прочих активов и обязательств, выраженных в иностранной валюте	471 704	220 498	3 749 302	1 508 152
<b>Прибыль от операций с финансовыми активами и обязательствами, предназначенными для торговли</b>	<b>531 637</b>	<b>208 101</b>	<b>3 924 154</b>	<b>1 149 850</b>

## 17. Справедливая стоимость финансовых инструментов

Справедливая стоимость определяется с учетом цены, которая была бы получена при продаже актива или уплачена при передаче обязательства в рамках обычной сделки между участниками рынка на дату оценки.

Справедливая стоимость финансовых активов и обязательств определяется следующим образом:

- Справедливая стоимость финансовых активов и обязательств со стандартными условиями, торгуемых на активных ликвидных рынках, определяется в соответствии с рыночными котировками.
- Некотируемые долевыми ценными бумагами и долговыми ценными бумагами, классифицированные как имеющиеся в наличии для продажи, оцениваются на основании моделей, в которых используются как наблюдаемые, так и ненаблюдаемые рыночные данные. К ненаблюдаемым исходным данным для моделей относятся допущения о будущих финансовых показателях эмитента, его профиле риска, а также экономические допущения в отношении отрасли и географической юрисдикции, в которой действует эмитент.

## 17. Справедливая стоимость финансовых инструментов (продолжение)

- По причине отсутствия в Российской Федерации активного вторичного рынка для кредитов и средств, предоставляемых банкам и клиентам, а также для депозитов банков и клиентов, выпущенных векселей, субординированных займов, прочих заемных средств и прочих финансовых активов и обязательств, надежная оценка рыночной стоимости данных портфелей отсутствует. Для того чтобы рассчитать справедливую стоимость этих финансовых инструментов, проводится дополнительный расчет на основе денежных потоков по каждой отдельной сделке. К денежным потокам применяется соответствующий коэффициент дисконтирования, исходя из временного диапазона сделки, валюты, типа юридического лица и существующего риска по продукту (актив или обязательство).

В соответствии с групповой методологией фактор дисконтирования включает в себя:

- для активов: безрисковая ставка + ожидаемые потери + неожиданные потери;
  - для обязательств: безрисковая ставка + собственный кредитный спред (спред ликвидности).
- Для финансовых активов и обязательств с коротким сроком погашения (менее 3 месяцев) предполагается, что балансовая стоимость приблизительно равна справедливой стоимости. Данное допущение также применяется к депозитам до востребования и сберегательным счетам, не имеющим срока погашения.
  - Справедливая стоимость прочих финансовых активов и обязательств (исключая производные финансовые инструменты) определяется в соответствии с общепринятыми моделями расчета стоимости на основе анализа дисконтированных денежных потоков с применением цен, используемых в рыночных сделках на соответствующую дату, и котировок дилеров по аналогичным финансовым инструментам.
  - Для оценки справедливой стоимости производных финансовых инструментов применяется дисконтирование потоков денежных средств, а также используется наилучшая оценка руководства и соответствующие процентные ставки. Валютные форварды оцениваются на основе форвардных валютных курсов и кривых доходности, рассчитанных по рыночным процентным ставкам, соответствующим срокам погашения по договору. Процентные свопы оцениваются по дисконтированной стоимости будущих денежных потоков, полученной на основе применимых кривых доходности, рассчитанных по рыночным процентным ставкам.

Кроме того, для целей подготовки финансовой отчетности оценка справедливой стоимости классифицируется на основании иерархии справедливой стоимости (Уровень 1, 2 или 3). Уровни соответствуют возможности прямого определения справедливой стоимости на основе рыночных данных и отражают значимость исходных данных, использованных при оценке справедливой стоимости в целом:

- исходные данные Уровня 1 представляют собой не требующие корректировок котировки на активных рынках идентичных активов или обязательств, к которым Группа имеет доступ на дату оценки;
- исходные данные Уровня 2 не являются котировками, определенными для Уровня 1, но которые наблюдаемы на рынке для актива или обязательства либо напрямую, либо косвенно; и
- исходные данные Уровня 3 представляют собой ненаблюдаемые исходные данные по активу или обязательству.

# АО ЮниКредит Банк

Отдельные примечания к консолидированной промежуточной сокращенной финансовой отчетности (продолжение)  
за девять месяцев, закончившихся 30 сентября 2015 года  
(в тысячах российских рублей)

## 17. Справедливая стоимость финансовых инструментов (продолжение)

В следующей таблице представлен анализ финансовых инструментов, оцениваемых после первоначального признания по справедливой стоимости на регулярной основе, по уровням иерархии определения справедливой стоимости. Градация уровней от первого до третьего соответствуют возможности прямого определения справедливой стоимости на основе рыночных данных.

	30 сентября 2015 года (не аудировано)		
	Уровень 1	Уровень 2	Итого
<b>Финансовые активы, оцениваемые по справедливой стоимости через прибыли и убытки</b>			
Торговые ценные бумаги:			
- находящиеся в собственности Группы	1 849 809	5 977 311	7 827 120
Ценные бумаги, имеющиеся в наличии для продажи:			
- находящиеся в собственности Группы	29 998 707	22 279 109	52 277 816
- обремененные залогом по соглашениям РЕПО	1 948 972	-	1 948 972
Производные финансовые активы	-	57 912 355	57 912 355
Производные финансовые активы для целей хеджирования	-	11 160 171	11 160 171
<b>Итого</b>	<b>33 797 488</b>	<b>97 328 946</b>	<b>131 126 434</b>

<b>Финансовые обязательства, оцениваемые по справедливой стоимости через прибыли и убытки</b>			
Производные финансовые обязательства	-	46 707 788	46 707 788
Производные финансовые обязательства для целей хеджирования	-	14 929 647	14 929 647
<b>Итого</b>	<b>-</b>	<b>61 637 435</b>	<b>61 637 435</b>

	31 декабря 2014 года		
	Уровень 1	Уровень 2	Итого
<b>Финансовые активы, оцениваемые по справедливой стоимости через прибыли и убытки</b>			
Торговые ценные бумаги:			
- находящиеся в собственности Группы	1 326 696	2 858 252	4 184 948
- обремененные залогом по по соглашениям РЕПО	-	263 368	263 368
Ценные бумаги, имеющиеся в наличии для продажи:			
- находящиеся в собственности Группы	26 451 655	6 093 587	32 545 242
- обремененные залогом по соглашениям РЕПО	-	21 815 961	21 815 961
Производные финансовые активы	-	81 685 033	81 685 033
Производные финансовые активы для целей хеджирования	-	12 003 652	12 003 652
<b>Итого</b>	<b>27 778 351</b>	<b>124 719 853</b>	<b>152 498 204</b>
<b>Финансовые обязательства, оцениваемые по справедливой стоимости</b>			
Производные финансовые обязательства	-	104 534 651	104 534 651
Производные финансовые обязательства для целей хеджирования	-	20 464 088	20 464 088
<b>Итого</b>	<b>-</b>	<b>124 998 739</b>	<b>124 998 739</b>



# АО ЮниКредит Банк

Отдельные примечания к консолидированной промежуточной сокращенной финансовой отчетности (продолжение)  
за девять месяцев, закончившихся 30 сентября 2015 года  
(в тысячах российских рублей)

## 17. Справедливая стоимость финансовых инструментов (продолжение)

В приведенной выше таблице не представлены вложения в долевые инструменты категории имеющих в наличии для продажи в размере 8 540 тыс. руб. (на 31 декабря 2014 года: 8 540 тыс. руб.), по которым нет котироваемых рыночных цен на активном рынке и справедливая стоимость которых не может быть надежно оценена по причине отсутствия рынка для таких инструментов. В настоящее время Группа не намерена продавать данные вложения.

В течение девяти месяцев, закончившихся 30 сентября 2015 года, ценные бумаги в портфеле торговых ценных бумаг в сумме 425 863 тыс. руб. были реклассифицированы из второго уровня в первый уровень. В течение девяти месяцев, закончившихся 30 сентября 2014 года, реклассификаций между первым и вторым уровнями в портфеле торговых ценных бумаг не производилось.

В течение девяти месяцев, закончившихся 30 сентября 2015 года, ценные бумаги, имеющиеся в наличии для продажи, в сумме 2 103 795 тыс. руб. были реклассифицированы из второго уровня в первый уровень. В течение девяти месяцев, закончившихся 30 сентября 2014 года, реклассификаций между первым и вторым уровнями в портфеле ценных бумаг, имеющихся в наличии для продажи, не производилось.

За исключением данных, приведенных в следующей таблице, по мнению руководства Группы, балансовая стоимость финансовых активов и обязательств Группы, отраженная в консолидированном промежуточном сокращенном отчете о финансовом положении, примерно равна их справедливой стоимости.

	30 сентября 2015 года		31 декабря 2014 года	
	Балансовая стоимость (не аудировано)	Справедливая стоимость (не аудировано)	Балансовая стоимость	Справедливая стоимость
<b>Финансовые активы</b>				
Средства в кредитных организациях	349 590 645	345 349 685	332 555 937	327 034 093
Кредиты, предоставленные клиентам	838 215 335	866 771 544	826 851 401	852 715 500
<b>Финансовые обязательства</b>				
Средства кредитных организаций	156 203 379	179 122 092	209 956 341	210 922 593
Средства клиентов	931 082 181	960 302 211	810 620 505	827 401 485
Выпущенные долговые ценные бумаги	35 373 349	34 844 405	62 007 167	59 722 181

По состоянию на 30 сентября 2015 года не было изменений в классификации финансовых активов и финансовых обязательств по уровням иерархии справедливой стоимости по сравнению с 31 декабря 2014 года.

## 18. Информация о связанных сторонах

Конечным акционером Группы является ЮниКредит С.п.А. – материнская компания Группы ЮниКредит. Непосредственной материнской компанией Группы является ЮниКредит Банк Австрия АГ. Обе указанные компании выпускают финансовую отчетность, находящуюся в свободном доступе.

В соответствии со стандартом МСФО (IAS) 24 «Раскрытие информации о связанных сторонах», стороны считаются связанными, если одна из них имеет возможность контролировать другую или оказывать существенное влияние при принятии другой стороной финансовых и операционных решений. При рассмотрении каждой возможной связанной стороны особое внимание уделяется экономическому содержанию отношений, а не только их юридической форме. Связанные стороны могут вступать в сделки, в которые не могут вступать несвязанные стороны. При этом сделки между связанными сторонами могут отличаться по своим срокам, условиям и суммам от сделок, заключаемых между несвязанными сторонами.

# АО ЮниКредит Банк

Отдельные примечания к консолидированной промежуточной сокращенной финансовой отчетности (продолжение)  
за девять месяцев, закончившихся 30 сентября 2015 года  
(в тысячах российских рублей)

## 18. Информация о связанных сторонах (продолжение)

Остатки по сделкам с ЮниКредит Банк Австрия АГ, непосредственной материнской компанией Группы, и ЮниКредит С.п.А., фактической материнской компанией Группы, представлены следующим образом:

	30 сентября 2015 года (не аудировано)	Средне- взвешенная процентная ставка, % (не аудировано)	31 декабря 2014 года	Средне- взвешенная процентная ставка, %
Средства в кредитных организациях				
- в евро	47 752	0,0%	519 897	0,0%
- в долларах США	211 712 428	2,5%	119 834 946	3,3%
Производные финансовые активы	54 443		3 661	
Производные финансовые активы для целей хеджирования	17 228		-	
Прочие активы	126 364		126 927	
Средства кредитных организаций				
- в российских рублях	2 423 131	7,7%	4 872 000	6,4%
- в евро	19 020 560	2,0%	17 621 039	2,1%
- в долларах США	44 247 556	8,0%	44 510 280	2,2%
- в прочих валютах	1 006 467	0,0%	-	
Производные финансовые обязательства	9 885 529		17 342 174	
Производные финансовые обязательства для целей хеджирования	2 464 010		10 224	
Прочие обязательства	487 434		448 834	
Условные обязательства и гарантии выданные	40 150 508		10 441 771	
Условные обязательства и гарантии полученные	79 733 465		98 489 972	

	Девять месяцев, закончившихся 30 сентября 2015 года (не аудировано)	Девять месяцев, закончившихся 30 сентября 2014 года (не аудировано)
Процентные доходы	7 151 846	1 154 977
Процентные расходы	(2 471 855)	(1 175 121)
Доходы по услугам и комиссии полученные	19 330	18 258
Расходы по услугам и комиссии уплаченные	(1 934 402)	(51 351)
Убыток от операций с финансовыми активами и обязательствами, предназначенными для торговли	(5 665 836)	(1 540 072)
Корректировки справедливой стоимости в учете портфельного хеджирования	9 067	-
(Расходы на персонал) / восстановление расходов по сотрудникам, находящимся в командировке	(6 984)	6 301

# АО ЮниКредит Банк

Отдельные примечания к консолидированной промежуточной сокращенной финансовой отчетности (продолжение)  
за девять месяцев, закончившихся 30 сентября 2015 года  
(в тысячах российских рублей)

## 18. Информация о связанных сторонах (продолжение)

Остатки по операциям с другими компаниями, находящимися под контролем Группы ЮниКредит, или являющимися связанными сторонами с Группой ЮниКредит, представлены следующим образом:

	30 сентября 2015 года (не аудировано)	Средне- взвешенная процентная ставка, % (не аудировано)	31 декабря 2014 года	Средне- взвешенная процентная ставка, %
Средства в кредитных организациях				
- в российских рублях	10 389 007	14,3%	10 994 784	13,0%
- в евро	10 567 608	0,4%	8 193 844	0,4%
- в долларах США	1 332 789	4,1%	1 139 014	4,1%
- в другой валюте	8 146	0,0%	2 736	0,0%
Производные финансовые активы	6 819 562		6 801 297	
Производные финансовые активы для целей хеджирования	7 933 073		3 067 860	
Кредиты, предоставленные клиентам				
- в российских рублях	860 000	0,0%	731 662	5,0%
- в евро	2 898 156	6,0%	2 675 568	6,1%
Нематериальные активы	412 905		886 550	
Прочие активы	49 863		39 162	
Средства кредитных организаций				
- в российских рублях	1 356 619	3,2%	2 286 350	22,2%
- в евро	4 882 688	0,0%	2 709 370	0,0%
- в долларах США	368 849	0,0%	5 663 104	2,3%
- в другой валюте	1 572	0,0%	1 967	0,0%
Производные финансовые обязательства	9 877 009		12 052 242	
Производные финансовые обязательства для целей хеджирования	6 887 975		15 000 188	
Средства клиентов				
- в российских рублях	27 507	20,2%	22 482	19,2%
- в евро	325 804	0,4%	391 218	2,1%
Прочие обязательства	411 042		976 985	
Условные обязательства и гарантии выданные	26 388 241		16 872 379	
Условные обязательства и гарантии полученные	1 000 812		6 441 018	

# АО ЮниКредит Банк

Отдельные примечания к консолидированной промежуточной сокращенной финансовой отчетности (продолжение)  
за девять месяцев, закончившихся 30 сентября 2015 года  
(в тысячах российских рублей)

## 18. Информация о связанных сторонах (продолжение)

	Девять месяцев, закончившихся 30 сентября 2015 года (не аудировано)	Девять месяцев, закончившихся 30 сентября 2014 года (не аудировано)
Процентные доходы	9 936 433	4 701 452
Процентные расходы	(6 033 594)	(4 405 834)
Доходы по услугам и комиссии полученные	47 766	11 355
Расходы по услугам и комиссии уплаченные	(52 892)	(37 005)
Прибыль/(убыток) по операциям с финансовыми активами и обязательствами, предназначенными для торговли	2 347 318	(4 690 371)
Корректировки справедливой стоимости в учете портфельного хеджирования	(741 900)	-
Прочие доходы	326	700
Расходы на персонал	(36 681)	(26 568)
Прочие административные расходы	(95 921)	(68 098)

Субординированные займы, предоставленные участниками Группы ЮниКредит, представлены следующим образом:

	Девять месяцев, закончившихся 30 сентября 2015 года (не аудировано) ЮниКредит Банк Австрия АГ	Девять месяцев, закончившихся 30 сентября 2014 года (не аудировано) ЮниКредит Банк Австрия АГ
Субординированные займы на начало периода	13 753 224	12 326 113
Субординированные займы, полученные в течение периода	27 761 347	-
Субординированные займы, погашенные в течение периода	-	(3 503 430)
Начисление процентов, за вычетом выплаченных процентов	(84 684)	171 297
Величина влияния изменений валютного курса	5 339 842	996 820
<b>Субординированные займы на конец периода</b>	<b>46 769 729</b>	<b>9 990 800</b>

За девять месяцев, закончившихся 30 сентября 2015 года, сумма вознаграждения ключевого управленческого персонала составила 110 063 тыс. руб. (за девять месяцев, закончившихся 30 сентября 2014 года: 89 898 тыс. руб.), выплаты по окончании трудовой деятельности составили 851 тыс. руб. (за девять месяцев, закончившихся 30 сентября 2014 года: 767 тыс. руб.). По состоянию на 30 сентября 2015 года сумма текущих счетов, срочных депозитов ключевого управленческого персонала составила 206 453 тыс. руб. (31 декабря 2014 года: 102 556 тыс. руб.). По состоянию на 30 сентября 2015 года сумма прочих обязательств ключевого управленческого персонала составила 20 396 тыс. руб. (31 декабря 2014 года: 17 025 тыс. руб.). За девять месяцев, закончившихся 30 сентября 2015 года, процентный расход по депозитам ключевого управленческого персонала составил 8 284 тыс. руб. (за девять месяцев, закончившихся 30 сентября 2014 года: 2 891 тыс. руб.).